




KEMENTERIAN PERTAHANAN RI

**RENCANA KERJA DAN ANGGARAN
KEMENTERIAN/LEMBAGA
BERDASARKAN ALOKASI ANGGARAN**



UO KEMHAN TA 2024

REKAPITULASI ALOKASI ANGGARAN UO KEMHAN TAHUN 2024

Alokai Anggaran UO Kemhan Tahun 2024	26,310,066,905,000
1 Per Program	26,310,066,905,000
a Program Kebijakan dan Regulasi Pertahanan	24,689,986,000
b Program Modernisasi Alutsista, Nonalutsista, dan Sarpras Pertahanan	22,258,724,501,000
c Program Pembinaan Sumber Daya Pertahanan	159,944,927,000
d Program Riset, Industri dan Pendidikan Tinggi Pertahanan	1,411,636,870,000
e Program Dukungan Manajemen	2,455,070,621,000
2 Per Jenis Belanja	26,310,066,905,000
a Belanja Pegawai (51)	764,456,056,000
b Belanja Barang (52)	5,928,887,159,000
a Belanja Modal (53)	19,616,723,690,000
3 Per Komponen	26,310,066,905,000
a Komponen 001	764,456,056,000
b Komponen 002	834,031,265,000
c Komponen 003	795,203,269,000
d Komponen 006	23,916,376,315,000
4 Per Sumber Dana	26,310,066,905,000
a Belanja Rupiah Murni	7,815,700,385,000
b Belanja PNBPN	57,504,042,000
c Belanja PLN	9,059,553,039,000
d Belanja RMP	5,784,760,024,000
e Belanja PDN	3,190,358,415,000
f Belanja SBSN	402,191,000,000
5 Alokasi Anggaran LTGA	74,312,232,000
a Listrik	57,312,232,000
b Telepon	15,000,000,000
c Air	2,000,000,000
6 Alokasi Anggaran BMP	95,881,139,000
7 Alokasi Anggaran Pendidikan	404,677,642,000
8 Alokasi Anggaran Kesehatan	6,461,668,000
9 Alokasi Anggaran Komcad	111,000,000,000
10 Alokasi Anggaran Cost Share KF-X/IF-X	1,250,000,000,000



**SURAT PENGESAHAN DAFTAR ISIAN PELAKSANAAN ANGGARAN (SP-DIPA) INDUK
TAHUN ANGGARAN 2024
NOMOR : SP DIPA-012.01-0/2024**



A. DASAR HUKUM :

- UU No. 17 Tahun 2003 tentang Keuangan Negara.
- UU No. 1 Tahun 2004 tentang Perbendaharaan Negara.
- UU No. 19 Tahun 2023 tentang Anggaran Pendapatan dan Belanja Negara Tahun Anggaran 2024

B. DENGAN INI DISAHKAN ALOKASI ANGGARAN UNTUK :

- | | | |
|--------------------------------|---|--|
| 1. KEMENTERIAN NEGARA/ LEMBAGA | : | 012 KEMENTERIAN PERTAHANAN |
| 2. UNIT ORGANISASI | : | 012.01 Kementerian Pertahanan |
| 3. PAGU | : | Rp.26.310.066.905.000
(DUA PULUH ENAM TRILIUN TIGA RATUS SEPULUH MILIAR ENAM PULUH ENAM JUTA SEMBILAN RATUS LIMA RIBU RUPIAH) |

C. PERNYATAAN SYARAT DAN KETENTUAN(DISCLAIMER) :

- DIPA Induk yang telah disahkan ini lebih lanjut dituangkan kedalam DIPA Petikan untuk masing-masing Satker.
- Pengesahan DIPA Induk sekaligus merupakan pengesahan DIPA Petikan.
- DIPA Induk tidak berfungsi sebagai dasar pelaksanaan kegiatan atau dasar pencairan dana/pengesahan bagi Bendahara Umum Negara/Kuasa Bendahara Umum Negara.
- Rencana Penarikan Dana dan Perkiraan Penerimaan yang tercantum dalam Halaman III DIPA Induk merupakan akumulasi rencana Penarikan Dana dan Perkiraan Penerimaan dari seluruh satker.
- Tanggung jawab terhadap kebenaran alokasi yang tertuang dalam DIPA Induk sepenuhnya berada pada Pengguna Anggaran/Kuasa Pengguna Anggaran.
- DIPA Induk ini berlaku sejak tanggal 1 Januari 2024 sampai dengan 31 Desember 2024.


Jakarta, 24 November 2023
A.N. MENTERI KEUANGAN
DIREKTUR JENDERAL ANGGARAN



ISA RACHMATARWATA
NIP.196612301991021001



**DAFTAR ISIAN PELAKSANAAN ANGGARAN (DIPA) INDUK
TAHUN ANGGARAN 2024
NOMOR : DIPA-012.01-0/2024**



I. INFORMASI KINERJA DAN ANGGARAN PROGRAM

A. IDENTITAS UNIT :

1. KEMENTERIAN NEGARA / LEMBAGA	: 012	KEMENTERIAN PERTAHANAN
2. UNIT ORGANISASI	: 01	Kementerian Pertahanan
3. PAGU	: Rp.26.310.066.905.000	

(DUA PULUH ENAM TRILIUN TIGA RATUS SEPULUH MILIAR ENAM PULUH ENAM JUTA SEMBILAN RATUS LIMA RIBU RUPIAH)

B. KETERKAITAN DENGAN PROGRAM, SASARAN STRATEGIS K/L, FUNGSI, DAN PRIORITAS PEMBANGUNAN DALAM RKP :

(dalam ribuan rupiah)

1. PROGRAM	:	012.01.AD	Program Kebijakan dan Regulasi Pertahanan	24.689.986
		012.01.AF	Program Modernisasi Alutsista, Non Alutsista, dan Sarpras Pertahanan	22.258.724.501
		012.01.AJ	Program Pembinaan Sumber Daya Pertahanan	159.944.927
		012.01.KA	Program Riset, Industri, dan Pendidikan Tinggi Pertahanan	1.411.636.870
		012.01.WA	Program Dukungan Manajemen	2.455.070.621
2. SASARAN STRATEGIS K/L	:	01	Terjaganya kedaulatan negara di wilayah darat, laut dan udara termasuk di daerah perbatasan.	
		02	Terlindunginya keutuhan Wilayah dari segala bentuk ancaman baik dari dalam maupun luar Negeri.	
		03	Terlindunginya keselamatan segenap Bangsa di seluruh wilayah NKRI dari segala bentuk ancaman, baik dari dalam maupun luar Negeri.	
		04	Meningkatnya hubungan Diplomasi Pertahanan melalui Kerjasama Bilateral dan Multilateral di bidang Pertahanan.	
		05	Terintegrasinya Pertahanan Militer dan Nirmiliter dalam Sistem Pertahanan Negara yang bersifat semesta.	
		06	Terwujudnya Postur TNI yang Tangguh dalam mengatasi Ancaman.	
		07	Terwujudnya Tata Kelola Sistem Pertahanan Negara yang Baik.	
		08	Terwujudnya Kesadaran Bela Negara bagi seluruh Warga Negara.	
		09	Terwujudnya Komponen Pendukung pertahanan negara yang ditetapkan di seluruh wilayah Indonesia	
		10	Terwujudnya komponen cadangan pertahanan negara yang siap dimobilisasi dan didemobilisasi.	
		11	Terwujudnya Industri Pertahanan Nasional yang kuat, Mandiri dan berdaya saing guna mendukung kebutuhan Pertahanan Negara.	
		12	Terwujudnya ruang, alat dan kondisi juang (RAK Juang) yang tangguh untuk mendukung Pertahanan Negara.	
		13	Terwujudnya wilayah pertahanan yang bertumpu pada pulau-pulau besar secara mandiri dan mampu melaksanakan perang berlarut	
		14	Terwujudnya depo-depo logistik pertahanan yang terdesentralisasi.	
		15	Terwujudnya Penguatan Pertahanan di wilayah-wilayah selat strategis.	
		16	Terwujudnya sinergitas penataan wilayah Pertahanan Negara.	
3. FUNGSI	:	02	PERTAHANAN	25.905.389.263
SUB FUNGSI	:	0201	PERTAHANAN NEGARA	25.905.389.263
FUNGSI	:	10	PENDIDIKAN	404.677.642



**DAFTAR ISI AN PELAKSANAAN ANGGARAN (DIPA) INDUK
TAHUN ANGGARAN 2024
NOMOR : DIPA-012.01-0/2024**



DS:5640-4995-6966-6032

I. INFORMASI KINERJA DAN ANGGARAN PROGRAM

Halaman : 2 dari 20

SUB FUNGSI	:	1006	PENDIDIKAN TINGGI	404.677.642
4. PRIORITAS NASIONAL	:	04	Revolusi Mental dan Pembangunan Kebudayaan	8.000.000
PRIORITAS NASIONAL	:	07	Memperkuat Stabilitas Polhukhankam dan Transformasi Pelayanan Publik	18.736.274.089
NON PRIORITAS NASIONAL	:			7.565.792.816



**DAFTAR ISI PELAKSANAAN ANGGARAN (DIPA) INDUK
TAHUN ANGGARAN 2024
NOMOR : DIPA-012.01-0/2024**



DS:5640-4995-6966-6032

I. INFORMASI KINERJA DAN ANGGARAN PROGRAM

C. RINCIAN KINERJA PROGRAM DAN KEGIATAN :

(dalam ribuan rupiah)

KODE	PROGRAM / SASARAN PROGRAM / INDIKATOR KINERJA PROGRAM / KEGIATAN / INDIKATOR KINERJA KEGIATAN	VOLUME / SATUAN	ALOKASI DANA
012.01.AD	Program Kebijakan dan Regulasi Pertahanan		24.689.986
SP01	Terintegrasinya peraturan kebijakan Pertahanan Militer dan Nirmiliter dalam Sistem Pertahanan Negara yang bersifat semesta		
IKP01	Persentase peraturan perundang undangan di bidang Hanneg, yang telah efektif untuk mengintegrasikan pertahanan militer dan nirmiliter dalam Sistem pertahanan negara yang bersifat semesta.	96 Persentase	
IKP02	Persentase dokumen kebijakan strategis, yang telah sesuai kondisi terkini/up date, relevan dan efektif untuk mengarahkan pencapaian tujuan pertahanan negara jangka: panjang, menengah dan pendek.	95 Persen	
SP02	Meningkatnya hubungan diplomasi Pertahanan melalui kerja sama bilateral dan multilateral di bidang pertahanan		
IKP01	Persentase negara sahabat yang membuat perjanjian dan/atau peraturan pelaksanaan kerja sama bilateral dan/atau multilateral di bidang pertahanan dengan Indonesia.	88 Persentase	
SP03	Terwujudnya penataan wilayah pertahanan yang terintegrasi		
IKP01	Persentase wilayah pertahanan (RWP dan RRWP) yang tertata dan terbina	85 Persentase	
IKP02	Jumlah locus/fasilitas yang dinyatakan siap digunakan sebagai wilayah pertahanan	500 jumlah	
SP04	Terwujudnya kebijakan pengerahan komponen pertahanan negara yang dapat dipedomani dan diimplementasikan untuk kepentingan pertahanan negara		
IKP01	Persentase Kebijakan pengerahan komponen pertahanan negara	100 Persen	
SP05	Terwujudnya penetapan dan pengelolaan batas negara dan kawasan perbatasan		
IKP01	Persentase batas wilayah negara di darat, laut dan udara yang telah disepakati	62 Persentase	
IKP02	Persentase pelanggaran batas wilayah negara yang dapat diatasi	80 persen	
SP06	Terwujudnya kebijakan wilayah pertahanan yang dapat dipedomani dan diimplementasikan untuk kepentingan pertahanan negara		
IKP01	Persentase kebijakan wilayah pertahanan	100 Persen	
1389	Perumusan Kebijakan dan Regulasi Pertahanan Negara		24.689.986
01.01	Persentase kebijakan strategis pertahanan yang diimplementasikan K/L terkait kepentingan pertahanan negara	95 Persentase	
01.02	Persentase K/L yang faham terhadap kebijakan strategi pertahanan	96 Persentase	
02.01	Persentase kesepakatan bersama di tingkat ASEAN yang terealisasi	90 Persen	



DAFTAR ISIAN PELAKSANAAN ANGGARAN (DIPA) INDUK
TAHUN ANGGARAN 2024
NOMOR : DIPA-012.01-0/2024



I. INFORMASI KINERJA DAN ANGGARAN PROGRAM


C. RINCIAN KINERJA PROGRAM DAN KEGIATAN :

(dalam ribuan rupiah)

KODE	PROGRAM / SASARAN PROGRAM / INDIKATOR KINERJA PROGRAM / KEGIATAN / INDIKATOR KINERJA KEGIATAN	VOLUME / SATUAN	ALOKASI DANA
02.02	Persentase perjanjian kerja sama bilateral dengan negara sahabat di bidang pertahanan yang terealisasi	88 Persen	
02.03	Persentase kegiatan bilateral dan multilateral di bidang pertahanan yang terealisasi	91 Persen	
02.04	Persentase Negara Sahabat yang melakukan pertukaran perwira siswa dengan Kemhan/TNI	95 Persen	
03.01	Persentase kebijakan pengerahan komponen pertahanan yang ditindaklanjuti oleh K/L terkait	80 Persen	
03.02	Persentase keberhasilan tugas perbantuan	75 Persen	
03.03	Persentase keberhasilan misi pemeliharaan perdamaian dunia	100 Persen	
03.04	Persentase hasil analisa kebijakan di bidang strategis yang menjadi rekomendasi	94 Persen	
04.01	Persentase wilayah pertahanan (RWP) dan (RRWP) yang tertata dan terbina	85 Persen	
04.02	Jumlah locus/fasilitas yang dinyatakan siap digunakan sebagai wilayah pertahanan	500 jumlah	
05.01	Persentase batas wilayah negara di darat, laut dan udara yang telah disepakati	62 Persentase	
05.02	Persentase pelanggaran batas wilayah negara yang dapat diatasi	80 Persentase	
06.01	Persentase K/L dan/atau Pemda yang mengimplementasikan kebijakan wilayah pertahanan	80 jumlah	
012.01.AF	Program Modernisasi Alutsista, Non Alutsista, dan Sarpras Pertahanan		22.258.724.501
SP01	Terpenuhinya kebutuhan Alutsista yang modern dan siap digunakan untuk pelaksanaan tugas pokok TNI		
SP03	Terpenuhinya kebutuhan sarpras yang modern dan siap digunakan untuk pelaksanaan tugas pokok TNI		



**DAFTAR ISIAN PELAKSANAAN ANGGARAN (DIPA) INDUK
TAHUN ANGGARAN 2024
NOMOR : DIPA-012.01-0/2024**



DS:5640-4995-6966-6032

I. INFORMASI KINERJA DAN ANGGARAN PROGRAM

C. RINCIAN KINERJA PROGRAM DAN KEGIATAN :

(dalam ribuan rupiah)

KODE	PROGRAM / SASARAN PROGRAM / INDIKATOR KINERJA PROGRAM / KEGIATAN / INDIKATOR KINERJA KEGIATAN	VOLUME / SATUAN	ALOKASI DANA
6552	Pembangunan/Pengadaan Sarpras Pertahanan		722.267.553
01.01	Persentase perencanaan teknis yang terintegrasi, akuntabel dan tepat waktu.	100 Persen	
01.02	Persentase pelaksanaan pengadaan jasa konstruksi yang terintegrasi, akuntabel dan tepat waktu	100 Persen	
01.03	Persentase hasil pelaksanaan konstruksi sarana pertahanan yang akuntabel dan tepat waktu	100 Persen	
01.04	Persentase pengadaan jasa konstruksi sarana pertahanan yang telah e-procurement	100 Persen	
01.05	persentase hasil pembangunan sarana pertahanan diwilayah perbatasan yang akuntabel dan tepat waktu	100 Persen	
02.01	Persentase jaringan Intranet Kemhan yang terlindungi oleh perimeter pertahanan Siber dari serangan Siber Global	80 Persen	
02.02	Persentase hasil pemantauan dan analisa terhadap serangan Siber Global yang ditindaklanjuti	80 Persen	
02.03	Persentase kesiapan operasional infrastruktur siber	70 Persen	
6553	Pengadaan Non Alutsista (Kemhan)		1.785.470
01.01	Persentase materiil pertahanan yang telah dikodifikasi	92 Persen	
01.02	Jumlah K/L dan industri nasional yang telah menggunakan kodifikasi dengan sistem Nomor Sediaan Nasional (NSN)	5 Jumlah	
01.03	Persentase kerjasama di dalam dan luar negeri bidang kodifikasi yang ditindaklanjuti	91 Persen	
6559	Pengadaan/Harwat Alutsista Strategis		21.534.671.478
01.01	Tingkat efektivitas pengadaan barang dan jasa Alpalhan	5 Persen	
01.02	Persentase pemenuhan barang dan jasa Alpalhan dihadapkan dengan rencana kebutuhan	100 Persen	
01.03	Persentase capaian kinerja pengadaan Alpalhan sesuai kontrak yang disepakati	100 Persen	
012.01.AJ	Program Pembinaan Sumber Daya Pertahanan		159.944.927



DAFTAR ISI AN PELAKSANAAN ANGGARAN (DIPA) INDIK
TAHUN ANGGARAN 2024
NOMOR : DIPA-012.01-0/2024



DS:5640-4995-6966-6032

I. INFORMASI KINERJA DAN ANGGARAN PROGRAM

C. RINCIAN KINERJA PROGRAM DAN KEGIATAN :

(dalam ribuan rupiah)

KODE	PROGRAM / SASARAN PROGRAM / INDIKATOR KINERJA PROGRAM / KEGIATAN / INDIKATOR KINERJA KEGIATAN	VOLUME / SATUAN	ALOKASI DANA
SP01	Terpenuhinya EF kekuatan SDM komponen utama pertahanan negara TNI, yang efektif		
IKP01	Persentase capaian EF kekuatan personel SDM TNI, yang efektif	90 Persentase	
SP03	Terwujudnya komponen pendukung yang siap digunakan untuk pengganda kekuatan dan kepentingan hanneg		
IKP01	Jumlah SDM WNI sipil usia produktif, yang secara sukarela dan tertulis menyatakan diri bahwa: Sanggup berpartisipasi dalam usaha-usaha bela negara (siap menjadi komponen pendukung)	214700 Jumlah	
IKP02	Jumlah obyek SDA di wilayah NKRI milik pemerintah/ swasta /perorangan, yang secara administrasi telah dibuat MoU antara Kemhan R.I Cq. Ditjen Pothan dengan pemiliknya /Kuasa hukumnya sehingga: Dalam keadaan tertentu siap dimanfaatkan untuk mendukung kepe	100 Jumlah	
IKP03	Jumlah obyek SDB (Sarana dan/atau prasarana) di wilayah NKRI milik pemerintah/swasta/perorangan, yang secara administrasi telah dibuat MoU antara Kemhan R.I Cq. Ditjen Pothan dengan pemiliknya /Kuasa hukumnya sehingga: Dalam keadaan tertentu siap dimanfa	140 Jumlah	
SP05	Terwujudnya Kondisi Juang Pertahanan negara yang tangguh.		
IKP01	Persentase kegiatan Karya Bhakti TNI di seluruh wilayah NKRI, yang oleh masyarakat indonesia dinilai: Telah mampu untuk mengatasi kesulitan rakyat di sekelilingnya.	98 Persentase	
IKP02	Persentase Hasil survey TNI atas Tingkat kepercayaan dan dukungan tokoh-tokoh POLEKSOSBUD terhadap peran aktif yang sedang dilaksanakan oleh institusi TNI di tingkat pusat dan daerah (pada tahun ini), dalam rangka tegaknya kedaulatan dan keutuhan wilayah	98 Persentase	
1403	Pembinaan Kesadaran Bela Negara		8.000.000
01.01	Persentase K/L atau Pemda, dan Komponen Bangsa Lainnya yang mengimplementasikan kebijakan di bidang Bela Negara.	100 Persentase	
01.02	Tingkat kesadaran dan pemahaman warga negara terhadap Bela Negara	4 Jumlah	
01.03	Jumlah kader bela negara yang terbentuk	214700 Jumlah	
01.04	Persentase kader Bela Negara yang terbentuk	95 Persentase	
01.05	Persentase kader Bela Negara yang telah tertata dan terbina	95 Persentase	
02.01	Persentase kesadaran dan pemahaman warga negara terhadap Bela Negara	90 Persen	
03.01	Persentase kader Bela Negara yang terbentuk	100 Persentase	
03.02	Persentase kader Bela Negara yang telah tertata dan terbina	95 Persentase	



**DAFTAR ISIAN PELAKSANAAN ANGGARAN (DIPA) INDUK
TAHUN ANGGARAN 2024
NOMOR : DIPA-012.01-0/2024**



DS:5640-4995-6966-6032

I. INFORMASI KINERJA DAN ANGGARAN PROGRAM

C. RINCIAN KINERJA PROGRAM DAN KEGIATAN :

(dalam ribuan rupiah)

KODE	PROGRAM / SASARAN PROGRAM / INDIKATOR KINERJA PROGRAM / KEGIATAN / INDIKATOR KINERJA KEGIATAN	VOLUME / SATUAN	ALOKASI DANA
6554	Pembinaan Potensi dan Kekuatan Sumber Daya Pertahanan		151.944.927
01.01	Persentase peraturan dan kebijakan di bidang Sumdahan yang telah diimplementasikan	90 Persentase	
01.02	Jumlah peraturan dan kebijakan di bidang Sumdahan yang telah diterbitkan	11 Jumlah	
01.03	Persentase rekomendasi potensi Komcad yang telah tertata dan terbina	60 Persentase	
01.04	Persentase potensi Sumber Daya Manusia (SDM) Pendukung Pertahanan yang telah tertata dan terbina	100 Persentase	
01.05	Persentase potensi Sumber Daya Alam dan Buatan (SDAB) Pendukung Pertahanan yang telah tertata dan terbina	25 Persentase	
01.06	Persentase wilayah Provinsi yang memiliki Sumber Daya Alam dan Buatan (SDAB) Pendukung Pertahanan yang telah tertata dan terbina	100 Persentase	
01.07	Persentase potensi Sarpras Pendukung Pertahanan yang telah tertata dan terbina	60 Persentase	
01.08	Persentase wilayah Provinsi yang memiliki sarana dan prasarana nasional (Sarprasnas) pendukung pertahanan yang telah tertata dan terbina	100 Persentase	
01.09	Jumlah sumberdaya alam dan buatan (SDAB) Komponen Cadangan yang ditetapkan	100 Jumlah	
01.10	Rata-rata per tahun SDM komponen cadangan yang terbentuk dan terbina	25000 Jumlah	
01.11	Jumlah sarana dan prasarana nasional komponen cadangan yang ditetapkan	140 Jumlah	
02.01	Persentase K/L yang mengimplementasikan kebijakan di bidang Keveteranan RI.	100 Persentase	
02.02	Persentase Pemda yang mengimplementasikan kebijakan di bidang Keveteranan RI	100 Persentase	
02.03	Persentase penanganan pengaduan Veteran yang telah ditindaklanjuti	100 Persentase	
03.01	Persentase kebijakan di bidang SDM Komponen Utama pertahanan negara yang diimplementasikan	90 Persentase	
03.02	Persentase sumber daya manusia Komponen Utama pertahanan negara yang profesional	90 Persentase	
03.03	Persentase pemenuhan sumber daya manusia Komponen Utama dihadapkan dengan kebutuhan	90 Persentase	
04.01	Persentase kebijakan di bidang pembinaan materiil komponen utama pertahanan yang diimplementasikan	90 Persentase	
04.02	Persentase pemenuhan Rencana Kebutuhan (Renbut) Alpalhankam dihadapkan pencapaian EF aspek fisik bidang Alutsista	90 Persentase	
04.03	Persentase penghapusan dan hibah BMN selain tanah, bangunan dan BMP yang terealisasi	90 Persentase	
04.04	Persentase rekomendasi/perizinan terhadap penggunaan senjata, amunisi dan bahan peledak standar militer yang ditindaklanjuti	90 Persentase	



**DAFTAR ISIAN PELAKSANAAN ANGGARAN (DIPA) INDUK
TAHUN ANGGARAN 2024
NOMOR : DIPA-012.01-0/2024**



I. INFORMASI KINERJA DAN ANGGARAN PROGRAM

C. RINCIAN KINERJA PROGRAM DAN KEGIATAN :

(dalam ribuan rupiah)

KODE	PROGRAM / SASARAN PROGRAM / INDIKATOR KINERJA PROGRAM / KEGIATAN / INDIKATOR KINERJA KEGIATAN	VOLUME / SATUAN	ALOKASI DANA
04.05	Persentase rumusan Standar Militer Indonesia (SMI) yang dikeluarkan	90 Persentase	
05.01	Persentase kebijakan di bidang fasilitas dan jasa yang dapat diimplementasikan	95 Persentase	
05.02	Persentase pangkalan dan daerah latihan yang siap digunakan oleh UO TNI dan Angkatan	90 Persentase	
05.03	Persentase pangkalan satuan operasi dan satuan teritorial TNI dipulau pulau besar yang siap melaksanakan taktik perang berlarut.	20 Persentase	
05.04	Persentase fasilitas pangkalan tanah dan bangunan yang telah tersertifikasi	75 Persentase	
05.05	Persentase pemenuhan pelayanan dibidang fasilitas dan jasa dihadapkan dengan kebutuhan Kemhan dan TNI	90 Persentase	
05.06	Persentase kesiapan bidang fasilitas dan jasa dihadapkan dengan kebutuhan Kemhan dan TNI	90 Persentase	
05.07	Tingkat kesiapan telekomunikasi dalam mendukung pertahanan negara di lingkungan Kemhan dan TNI	92 Persentase	
06.01	Persentase kebijakan di bidang kesehatan komponen utama pertahanan negara yang dapat dimplementasikan	90 Persentase	
06.02	Persentase pemenuhan tenaga kesehatan dalam dukungan kesehatan	87 Persentase	
06.03	Persentase pemenuhan tenaga kesehatan dalam pelayanan kesehatan	87 Persentase	
06.04	Persentase kesiapan fasilitas kesehatan dalam rangka dukungan kesehatan	90 Persentase	
06.05	Persentase kesiapan fasilitas kesehatan dalam rangka pelayanan kesehatan	90 Persentase	
012.01.KA	Program Riset, Industri, dan Pendidikan Tinggi Pertahanan		1.411.636.870
SP01	Terwujudnya hasil Litbang yang dimanfaatkan untuk meningkatkan kemampuan pertahanan negara		
IKP01	Persentase prototipe Alpalhan strategis/ komponen Alpalhan strategis yang memperoleh nilai Sangat Baik dan layak diusulkan untuk dimanfaatkan menjadi prototipe First Article	90 Persentase	
IKP03	Persentase prototipe Alutsista/komponen alutsista, yang lulus uji kelaikan dan dimanfaatkan dalam pemeliharaan Alutsista matra angkatan	63 Persentase	



**DAFTAR ISI PELAKSANAAN ANGGARAN (DIPA) INDUK
TAHUN ANGGARAN 2024
NOMOR : DIPA-012.01-0/2024**



DS:5640-4995-6966-6032

I. INFORMASI KINERJA DAN ANGGARAN PROGRAM

C. RINCIAN KINERJA PROGRAM DAN KEGIATAN :

(dalam ribuan rupiah)

KODE	PROGRAM / SASARAN PROGRAM / INDIKATOR KINERJA PROGRAM / KEGIATAN / INDIKATOR KINERJA KEGIATAN	VOLUME / SATUAN	ALOKASI DANA
SP02	Meningkatnya kemampuan industri pertahanan dalam negeri untuk memenuhi kebutuhan Alpalhan TNI		
IKP01	Persentase kebutuhan Alpalhan TNI yang dapat dipenuhi oleh industri pertahanan dalam negeri.	70 Persentase	
IKP02	Persentase industri pertahanan, yang secara mandiri mampu memproduksi dan pernah terlibat langsung sebagai kontraktor/sub kontraktor pengadaan Alpalhankam produk dalam negeri	65 Persentase	
IKP03	Persentase Kandungan Lokal dan Ofset (KLO) yang terlaksana dalam pengadaan Alpalhankam luar negeri.	85 Persentase	
SP03	Terwujudnya Pendidikan Berkelas Dunia.		
IKP01	Mempertahankan Nilai Akreditasi Perguruan Tinggi dan Nilai Akreditasi Program Studi.	A Peringkat Unggul	
IKP02	Persentase Peserta didik dengan Kelulusan Strata 2 Bidang Pertahanan yang sesuai Standar Nasional dan Internasional dengan kategori "Sangat Memuaskan".	75% Persentase	
IKP03	Persentase Peserta didik dengan Kelulusan Strata 3 Bidang Pertahanan yang sesuai Standar Nasional dan Internasional dengan kategori "Sangat Memuaskan".	36% Persentase	
1386	Penyelenggaraan Pendidikan Tinggi Pertahanan		55.116.520
01.01	Persentase Peserta didik dengan Kelulusan Strata 2 Bidang Pertahanan yang sesuai Standar Nasional dan Internasional dengan kategori "Sangat Memuaskan".	75% Persentase	
02.01	Persentase Peserta didik dengan Kelulusan Strata 3 Bidang Pertahanan yang sesuai Standar Nasional dan Internasional dengan kategori "Sangat Memuaskan".	36% Persentase	
03.01	Persentase peserta didik yang mengikuti Proses Belajar Mengajar Strata 1 Bidang Pertahanan yang sesuai Standar Nasional dengan Kategori "Sangat Memuaskan".	20% Persentase	
04.01	Persentase peserta didik yang mengikuti Proses Belajar Mengajar Diploma 3 Bidang Pertahanan yang sesuai Standar Nasional dengan Kategori "Sangat Memuaskan".	10% Persentase	
05.01	Persentase Publikasi Penelitian Bidang Pertahanan Negara dan Bela Negara yang dimuat di Jurnal Nasional dan Internasional.	35% Persentase	
06.01	Jumlah Kegiatan Pengabdian Kepada Masyarakat di Bidang Pertahanan Negara dan Bela Negara yang Bernilai Tambah.	26 Jumlah	
1406	Pembinaan dan Pengembangan Industri Pertahanan		1.287.500.000
01.01	Persentase K/L yang mengimplementasikan kebijakan di bidang Tekindhan	95 Persentase	
01.02	Persentase tersedianya panduan standar nilai Kandungan Lokal dan Offset (KLO)	- Persentase	
01.03	Persentase Implementasi Kandungan Lokal dan Ofset (KLO) yang terlaksana dalam pengadaan Alpalhankam luar negeri.	85 Persentase	



**DAFTAR ISI PELAKSANAAN ANGGARAN (DIPA) INDUK
TAHUN ANGGARAN 2024
NOMOR : DIPA-012.01-0/2024**



I. INFORMASI KINERJA DAN ANGGARAN PROGRAM

C. RINCIAN KINERJA PROGRAM DAN KEGIATAN :

(dalam ribuan rupiah)

KODE	PROGRAM / SASARAN PROGRAM / INDIKATOR KINERJA PROGRAM / KEGIATAN / INDIKATOR KINERJA KEGIATAN	VOLUME / SATUAN	ALOKASI DANA
	01.04 Persentase produksi Alpalhankam dalam negeri yang tepat waktu dan akutabel.	85 Persentase	
	01.05 Persentase kerja sama luar negeri dan dalam negeri industri pertahanan yang terealisasi.	70 Persentase	
	01.06 Persentase industri potensial yang dapat ditetapkan sebagai industri pertahanan.	90 Persentase	
	01.07 Jumlah industri yang ditetapkan sebagai industri pertahanan	15 Jumlah	
	01.08 Persentase industri pertahanan yang berkontribusi langsung dalam pemenuhan kekuatan pokok pertahanan	70 Persentase	
	01.09 Persentase Kontribusi industri pertahanan nasional dalam pemenuhan kekuatan pokok pertahanan	65 Persentase	
	01.10 Persentase Rata-rata Tingkat Komponen Dalam Negeri (TKDN) pada produk Alpalhankam industri pertahanan	50 Persentase	
	02.01 Persentase industri potensial yang dapat ditetapkan sebagai industri pertahanan	90 Persentase	
	03.01 Persentase kebutuhan Alpalhankam produksi dalam negeri	85 Persen	
6555	Penelitian dan Pengembangan Pertahanan		69.020.350
	01.01 Persentase Hasil Litbang Puslitbang Strahan yang dapat ditindaklanjuti	90 Persentase	
	01.02 Persentase rekomendasi hasil Litbang Puslitbang Strahan yang ditindaklanjuti	90 Persentase	
	02.01 Persentase hasil Litbang Puslitbang Sumdahan yang ditindaklanjuti	90 Persentase	
	02.02 Persentase rekomendasi hasil Litbang Puslitbang Sumdahan yang ditindaklanjuti	90 Persentase	
	03.01 Persentase hasil Litbang Puslitbang Iptekhan yang dapat ditindaklanjuti.	90 Persentase	
	03.02 Jumlah inovasi teknologi dan model/desain/komponen/sub komponen alat peralatan pertahanan yang sesuai kemajuan Iptek serta dapat dilanjutkan menjadi prototipe.	4 Jumlah	
	04.01 Persentase hasil Litbang Puslitbang Alpalhan yang dapat ditindaklanjuti	90 Persentas	
	04.02 Jumlah model dan atau prototipe hasil Litbang yang dapat ditindaklanjuti sebagai First Article (FA)	3 Jumlah	
	04.03 Jumlah Kerja Sama Puslitbang Alpalhan dengan Lembaga Litbang lain	46 Jumnalh	



**DAFTAR ISI PELAKSANAAN ANGGARAN (DIPA) INDUK
TAHUN ANGGARAN 2024
NOMOR : DIPA-012.01-0/2024**



DS:5640-4995-6966-6032

I. INFORMASI KINERJA DAN ANGGARAN PROGRAM

C. RINCIAN KINERJA PROGRAM DAN KEGIATAN :

(dalam ribuan rupiah)

KODE	PROGRAM / SASARAN PROGRAM / INDIKATOR KINERJA PROGRAM / KEGIATAN / INDIKATOR KINERJA KEGIATAN	VOLUME / SATUAN	ALOKASI DANA
012.01.WA	Program Dukungan Manajemen		2.455.070.621
SP01	Terwujudnya birokrasi yang mampu menjamin keberhasilan pelaksanaan tugas pokok di lingkungan Kemhan dan TNI		
IKP01	Nilai/Indeks Reformasi Birokrasi (RB) Kemhan dan TNI pada tahun pelaksanaan anggaran terakhir	82 indeks	
IKP02	Nilai/Indeks Akuntabilitas Kinerja Kemhan dan TNI pada tahun pelaksanaan anggaran terakhir.	80 Persentase	
IKP03	Persentase Satker/Subsatker penerima DIPA di lingkungan Kemhan dan TNI yang menerapkan Reformasi Birokrasi (RB) dengan baik	17 indeks	
IKP04	Persentase Satker/Subsatker penerima DIPA di lingkungan Kemhan dan TNI, yang menerapkan manajemen Sistem Akuntabilitas Kinerja Instansi Pemerintah (SAKIP).	100 Persentase	
IKP05	Persentase Satker/Subsatker penerima DIPA di lingkungan Kemhan dan TNI, yang dalam pelaksanaan Tupoksi telah menerapkan penggunaan Standar Operasional dan Prosedur (SOP).	100 Persentase	
SP02	Terwujudnya tata kelola Program dan Anggaran pertahanan negara yang tepat waktu, efektif, efisien dan akuntabel		
IKP01	Nilai dokumen Renstra Kemhan dan TNI (Renstra Hanneg) yang efektif dan efisien	71,75 Nilai	
IKP02	Nilai dokumen Renja Kemhan dan TNI (Hanneg) yang efektif dan efisien.	71,75 Nilai	
IKP03	Nilai dokumen RKA/DIPA Kemhan dan TNI (Hanneg) yang efektif dan efisien.	71,75 nilai	
IKP04	Nilai dokumen laporan pemantauan pelaksanaan rencana pembangunan Kemhan dan TNI yang tepat waktu dan akuntabel. (memuat capaian: Jumin, Jusik dan kinerja organisasi)	71,75 Nilai	
IKP05	Persentase saran/ rekomendasi atas hasil pemantauan dan evaluasi pelaksanaan Renbang, yang ditindaklanjuti UO/Satker untuk mengatasi dan/atau mencegah terjadinya kendala administrasi dalam pelaksanaan anggaran. (kendala Jumin)	100 Persentase	
IKP07	Persentase saran/ rekomendasi atas hasil pemantauan dan evaluasi pelaksanaan Renbang, yang ditindaklanjuti UO/Satker untuk mengatasi dan/atau mencegah terjadinya kendala pencapaian target keluaran (output) khususnya yang merupakan prioritas nasional	100 Persentase	
SP04	Terwujudnya tata kelola aset BMN yang efektif, efisien dan akuntabel		



**DAFTAR ISIAN PELAKSANAAN ANGGARAN (DIPA) INDUK
TAHUN ANGGARAN 2024
NOMOR : DIPA-012.01-0/2024**



I. INFORMASI KINERJA DAN ANGGARAN PROGRAM

C. RINCIAN KINERJA PROGRAM DAN KEGIATAN :

(dalam ribuan rupiah)

KODE	PROGRAM / SASARAN PROGRAM / INDIKATOR KINERJA PROGRAM / KEGIATAN / INDIKATOR KINERJA KEGIATAN	VOLUME / SATUAN	ALOKASI DANA
SP05	Terwujudnya tata kelola organisasi Kemhan dan TNI yang efektif dan efisien		
IKP04	Nilai Indeks Ketatalaksanaan organisasi di lingkungan Kemhan dan TNI.	100 Indeks	
IKP05	Persentase pelaksanaan Tupoksi Satker/sub satker penerima DIPA di UO Kemhan, yang telah sesuai dengan SOP AP Kemhan dan TNI	75 Persen	
1354	Pengelolaan Sistem Informasi dan Teknologi Kemhan		65.682.606
	01.01 Indek Sistem Pemerintahan Berbasis Elektronik (SPBE) Kemhan	4 Layanan	
	02.01 Persentase kesiapan operasional Aplikasi Teknologi Informasi dan Komunikasi	95 Persentase	
	03.01 Persentase kesiapan operasional infrastruktur	95 Persentase	
	04.01 Tingkat keamanan sistem informasi pertahanan negara dan persandian	4 layanan	
1358	Penyelenggaraan Pelayanan Kesehatan		164.914.162
	01.01 Persentase penyandang disabilitas personel TNI yang direhabilitasi medik paripurna return to combat	50 Persentase	
	01.02 Persentase penyandang disabilitas personel TNI dan PNS Kemhan yang berhasil direhabilitasi sampai profesional dan mandiri	55 Persentase	
	01.03 Tingkat kepuasan penyandang disabilitas personel TNI dan PNS Kemhan terhadap rehabilitasi yang diterima dari Pusrehab	90 Persentase	
	01.04 Persentase penyandang disabilitas personel TNI dan PNS Kemhan yang memiliki motivasi entrepreneurship (wirausahawan)	30 Persentase	
	02.01 Kategori Akreditasi SNARS dari Komite Akreditasi Rumah Sakit (KARS)	Paripurna Bintang 5	
	02.02 Presentase kesesuaian penarikan dana PNBPN Rumah Sakit dr. Suyoto	90 Bulan	
1361	Pengelolaan Organisasi dan SDM Kemhan		90.999.194
	01.01 Indeks Kelembagaan	76 Indeks	
	01.02 Persentase Satker yang telah tertata secara kelembagaan yang memenuhi aspek tepat ukuran, tepat fungsi dan tepat proses di lingkungan UO Kemhan	90 Persentase	
	02.01 Indeks Ketatalaksanaan	78 Indeks	
	02.02 Persentase Standar Operasional Prosedur Administrasi Pemerintahan UO Kemhan yang telah dilaksanakan secara efektif dan efisien.	95 Persentase	



**DAFTAR ISIAN PELAKSANAAN ANGGARAN (DIPA) INDUK
TAHUN ANGGARAN 2024
NOMOR : DIPA-012.01-0/2024**



DS:5640-4995-6966-6032

I. INFORMASI KINERJA DAN ANGGARAN PROGRAM

C. RINCIAN KINERJA PROGRAM DAN KEGIATAN :

(dalam ribuan rupiah)

KODE	PROGRAM / SASARAN PROGRAM / INDIKATOR KINERJA PROGRAM / KEGIATAN / INDIKATOR KINERJA KEGIATAN	VOLUME / SATUAN	ALOKASI DANA
	03.01 Nilai pelaksanaan Reformasi Birokrasi (RB) Satker.	85 Nilai	
	03.02 Persentase Satker yang telah melaksanakan Reformasi Birokrasi secara efektif dan efisien.	95 Persentase	
	04.01 Nilai Penyelenggaraan SAKIP Satker.	83 Nilai	
	04.02 Prosentase Satker yang menerapkan manajemen SAKIP secara terintegrasi dan akuntabel di Lingkungan UO Kemhan.	85 Prosentase	
	05.01 Indeks Profesionalitas Aparatur Sipil Negara (ASN) Kemhan	81 Indeks	
	05.02 Indeks Kepuasan Kepegawaian Kemhan	81 Indeks	
	05.03 Indeks Merit Sytem ASN di UO Kemhan	0,72 Indeks	
	06.01 "Indeks Merit System ASN di U.O Mabes TNI "	100 Indeks	
1365	Pengelolaan Komunikasi dan Informasi Publik Kemhan		18.855.482
	01.01 Indeks Persepsi Kualitas Pelayanan Publik	76 Indeks	
	01.02 Tingkat Kepuasan Masyarakat Terhadap Layanan Informasi Pertahanan Negara dan Pengaduan Masyarakat	5 Layanan	
	01.03 Hasil Survei Kepuasan Masyarakat (SKM)	90 Persentase	
	01.04 Nilai Kepatuhan Pelaksanaan UU 25 Tahun 2009 Tentang Pelayanan Publik	103 Nilai	
	01.05 Jumlah Image Building yang Dipublikasikan Melalui Media Nasional	780 Jumlah	
	01.06 Indeks Keterbukaan Informasi Publik	80 Indeks	
	02.01 - Persentase lembaga pemerintah yang menjalin kerja sama dengan Kemhan.	50 Persentase	
	02.02 - Persentase lembaga non pemerintah yang menjalin kerja sama dengan Kemhan.	50 Persentase	
	03.01 - Jumlah berita yang dipublikasikan (cetak, elektronik dan daring serta videotron).	560 Jumlah	
	03.02 - Tingkat partisipasi masyarakat dan media massa terhadap berita Kemhan	100 Persentase	
	03.03 - Jumlah media massa yang telah terbina	150 Jumlah	
	04.01 - Jumlah produk opini atau counter opini.	280 Jumlah	
	04.02 - Jumlah berita/kegiatan Kemhan yang disampaikan melalui media sosial Kemhan.	280 Jumlah	



**DAFTAR ISI PELAKSANAAN ANGGARAN (DIPA) INDUK
TAHUN ANGGARAN 2024
NOMOR : DIPA-012.01-0/2024**



I. INFORMASI KINERJA DAN ANGGARAN PROGRAM


C. RINCIAN KINERJA PROGRAM DAN KEGIATAN :

(dalam ribuan rupiah)

KODE	PROGRAM / SASARAN PROGRAM / INDIKATOR KINERJA PROGRAM / KEGIATAN / INDIKATOR KINERJA KEGIATAN	VOLUME / SATUAN	ALOKASI DANA
	05.01 - Jumlah penerbitan dan promosi Media Humas bidang pertahanan.	53440 Jumlah	
	05.02 - Skor kepuasan layanan publik.	2 Skor	
	05.03 - Skor keterbukaan informasi publik.	86 Skor	
	05.04 - Persentase pelayanan Perpustakaan Kemhan.	100 Persentase	
	06.01 - Persentase layanan administrasi kepegawaian Rohumas yang ditindaklanjuti.	100 Persentase	
	07.01 - Persentase aset BMN Rohumas yang terinput dalam SIMAK BMN.	100 Persentase	
	08.01 - Nilai Laporan Keuangan Rohumas.	71 Nilai	
6548	Pengelolaan Keuangan, BMN, dan Umum Kemhan		1.729.241.450
	01.01 Persentase dokumen perencanaan, pelaksanaan, dan pengendalian anggaran Satker dengan kualitas baik yang efektif, dan efisien	100 Persentase	
	01.02 Nilai Laporan Keuangan Satker UO Kemhan.	78 Nilai	
	01.03 Nilai Laporan Keuangan UO Kemhan.	90 Nilai	
	02.01 Indeks Kepuasan Pegawai terhadap Pelayanan Umum (Employee Satisfaction Index).	90 Indeks	
	03.01 Persentase aset BMN UO Kemhan yang terinventarisir dalam SIMAK BMN.	100 Persentase	
	03.02 Persentase penggunaan e-procurement terhadap belanja pengadaan barang dan jasa.	70 Persentase	
	03.03 Persentase Sarpras UO Kemhan yang terpelihara dan siap pakai.	80 Persentase	
	03.04 Persentase kesesuaian nilai keuangan belanja barang dengan nilai barang pada Laporan BMN.	90 Persentase	
	04.01 Persentase gangguan keamanan yang dapat diatasi di lingkungan Kemhan.	85 Persentase	
	04.02 "Persentase pelayanan pengamanan yang dapat dilaksanakan aman sesuai standar."	94 Persentase	
	05.01 Persentase kepuasan Pimpinan di bidang pelayanan umum.	100 Persentase	
	05.02 Persentase kepuasan Pegawai terhadap pelayanan umum.	90 Persentase	
	06.01 Persentase layanan administrasi kepegawaian yang ditindaklanjuti.	100 Persentase	
	07.01 Persentase aset BMN Roum yang terinput dalam SIMAK BMN.	100 Persentase	



**DAFTAR ISI PELAKSANAAN ANGGARAN (DIPA) INDUK
TAHUN ANGGARAN 2024
NOMOR : DIPA-012.01-0/2024**



I. INFORMASI KINERJA DAN ANGGARAN PROGRAM

C. RINCIAN KINERJA PROGRAM DAN KEGIATAN :

(dalam ribuan rupiah)

KODE	PROGRAM / SASARAN PROGRAM / INDIKATOR KINERJA PROGRAM / KEGIATAN / INDIKATOR KINERJA KEGIATAN	VOLUME / SATUAN	ALOKASI DANA
08.01	Nilai Laporan Keuangan Rourm.	90 Nilai	
09.01	Tingkat kepuasan pegawai Kemhan dalam pemenuhan kebutuhan dukungan perorangan.	100 Tingkat	
09.02	Persentase pengadaan peralatan dan perlengkapan kantor kebutuhan satker UO Kemhan.	90 Persentase	
09.03	Persentase materiiil Satker/Subsatker di lingkungan UO Kemhan yang terpelihara.	100 Persentase	
10.01	Persentase pengadaan yang menggunakan e-procurement di bidang konstruksi bangunan.	70 Persentase	
10.02	Persentase aset tanah dan bangunan UO Kemhan yang telah tersertifikasi.	100 Persentase	
11.01	Indeks Kearsipan	81 Indeks	
11.02	Persentase kegiatan keprotokolan pimpinan yang berjalan dengan lancar, aman dan tertib	90 Persentase	
12.01	Persentase Satker yang menerapkan administrasi umum dan kearsipan dengan benar	85 Persentase	
13.01	Persentase kegiatan keprotokolan pimpinan yang ditindaklanjuti oleh Satker Kemhan dalam rangka kerja sama di suatu bidang	90 Persentase	
14.01	Persentase sertifikasi kelaikan sarpras pertahanan sesuai dengan regulasi kelaikan	100 Persentase	
14.02	Persentase sarpras pertahanan yang mendapat sertifikat kelaikan	100 Persentase	
14.03	Jumlah personel Inspektur Kelaikan yang memiliki Sertifikat Kelaikan militer	160 Jumlah	
15.01	Opini Laporan Keuangan (LK) Kemhan	WTP WTP	
15.02	Nilai Indeks Kinerja Pelaksanaan Anggaran (IKPA)	80 Persen	
15.03	Persentase Laporan Keuangan (LK) Kemhan dan TNI yang memadai	90 Persen	
15.04	Persentase kesesuaian antara neraca dan Laporan Realisasi Anggaran (LRA) Kemhan dan TNI	100 Persen	
15.05	Persentase kesesuaian nilai bidang keuangan dengan laporan BMN	90 Persen	
16.01	Persentase rekomendasi BPK atas laporan keuangan Puslapbinkuhan yang telah ditindaklanjuti	100 Persen	
17.01	Persentase aset BMN Kemhan dan TNI yang telah terinventarisir secara tepat dan akuntabel dalam SIMAK BMN	100 Persen	
17.02	Persentase aset BMN Kemhan dan TNI yang tersertifikasi	73 Persen	
17.03	Persentase UO yang tertib dalam pelaporan BMN dalam mendukung Laporan Keuangan (LK) Kemhan dan TNI	100 Persen	



**DAFTAR ISIAN PELAKSANAAN ANGGARAN (DIPA) INDUK
TAHUN ANGGARAN 2024
NOMOR : DIPA-012.01-0/2024**



DS:5640-4995-6966-6032

I. INFORMASI KINERJA DAN ANGGARAN PROGRAM

C. RINCIAN KINERJA PROGRAM DAN KEGIATAN :

(dalam ribuan rupiah)

KODE	PROGRAM / SASARAN PROGRAM / INDIKATOR KINERJA PROGRAM / KEGIATAN / INDIKATOR KINERJA KEGIATAN	VOLUME / SATUAN	ALOKASI DANA
18.01	Persentase produk perencanaan dan penganggaran Ditjen Strahanyang akuntabel	98 Persen	
18.02	Persentase capaian target program dan kegiatan sesuai Perjanjian Kinerja (PK)	100 Persen	
18.03	Persentase capaian target penyerapan anggaran yang tepat waktu	99 Persen	
19.01	Nilai Pelaksanaan Reformasi Birokrasi Ditjen Strahan	81 Nilai	
19.02	Nilai Akuntabilitas Kinerja Ditjen Strahan	85 Nilai	
19.03	Nilai Laporan Keuangan Ditjen Strahan	92 Nilai	
19.04	Presentase Temuan Materil yang ditindaklanjuti	100 Persentase	
20.01	Persentase kebijakan di bidang administrasi pelaksanaan anggaran pertahanan yang diimplementasikan oleh UO Kemhan dan TNI.	100 Persentase	
20.02	Persentase pelaksanaan fasilitasi kebijakan di bidang administrasi pelaksanaan anggaran pertahanan yang terintegrasi, akuntabel dan tepat waktu	100 Persentase	
20.03	Persentase pelaksanaan pemantauan, evaluasi dan pelaporan di bidang administrasi pelaksanaan anggaran pertahanan yang terintegrasi, akuntabel dan tepat waktu	100 Persentase	
20.04	Persentase realisasi pelaksanaan anggaran UO Kemhan dan TNI dihadapkan dengan target yang ditetapkan	95 Persentase	
20.05	Persentase UO yang telah memenuhi aspek pelaksanaan anggaran dalam rangka tertib administrasi	90 Persentase	
21.01	Persentase kebijakan di bidang pengendalian program dan anggaran pertahanan yang diimplementasikan oleh UO Kemhan dan TNI.	100 Persentase	
21.02	Persentase pengendalian terhadap pelaksanaan program dan anggaran tahunan UO Kemhan dan TNI yang terintegrasi, akuntabel dan tepat waktu	100 Persentase	
21.03	Persentase realisasi penerimaan negara bukan pajak UO Kemhan dan TNI	90 Persentase	
21.04	Persentase Laporan Kinerja UO yang akuntabel dan tepat waktu	100 Persentase	
21.05	Nilai Laporan Kinerja Kemhan dan TNI dalam Indek hasil evaluasi AKIP	14 Nilai	
22.01	Persentase kebijakan di bidang perencanaan pembangunan yang diimplementasikan UO Kemhan dan TNI.	100 Persentase	
22.02	Nilai produk perencanaan kinerja dalam Indeks Hasil Evaluasi AKIP	25 Nilai	
22.03	Persentase dokumen perencanaan pembangunan jangka menengah dan jangka pendek UO Kemhan dan TNI yang dapat diimplementasikan.	100 Persentase	



**DAFTAR ISI PELAKSANAAN ANGGARAN (DIPA) INDUK
TAHUN ANGGARAN 2024
NOMOR : DIPA-012.01-0/2024**



I. INFORMASI KINERJA DAN ANGGARAN PROGRAM

C. RINCIAN KINERJA PROGRAM DAN KEGIATAN :

(dalam ribuan rupiah)

KODE	PROGRAM / SASARAN PROGRAM / INDIKATOR KINERJA PROGRAM / KEGIATAN / INDIKATOR KINERJA KEGIATAN	VOLUME / SATUAN	ALOKASI DANA
22.04	Persentase keselarasan dokumen perencanaan UO terhadap dokumen perencanaan Kemhan dan TNI	100 Persentase	
23.01	Persentase kebijakan di bidang perencanaan program dan anggaran pertahanan yang diimplementasikan oleh UO Kemhan dan TNI	100 Persentase	
23.02	Persentase perencanaan pembiayaan program pembangunan jangka pendek (tahunan) Kemhan, Mabes TNI, TNI AD, TNI AL, dan TNI AU yang terintegrasi, akuntabel dan tepat waktu.	100 Persentase	
23.03	Persentase penurunan revisi terhadap produk perencanaan program dan anggaran	15 Persentase	
24.01	Persentase gangguan keamanan di kawasan instalasi strategis pertahanan yang dapat diatasi	95 Persentase	
24.02	Persentase aset kawasan instalasi strategis pertahanan yang terpelihara	95 Persentase	
24.03	Persentase kerja sama kawasan instalasi strategis pertahanan yang terealisasi	95 Persentase	
25.01	Persentase informasi strategis pertahanan dalam dan luar negeri yang ditindaklanjuti	95 Persentase	
25.02	Persentase kajian strategis pertahanan dalam dan luar negeri yang ditindaklanjuti	95 Persentase	
25.03	Persentase penyajian intelijen strategis pertahanan yang ditindaklanjuti	95 Persentase	
26.01	Persentase Bantuan Hukum	100 Persen	
27.01	Persentase Sistem Pertahanan Siber yang kuat	80 Persentase	
28.01	Persentase produk perencanaan dan penganggaran Subsatker yang akuntabel	100 persen	
28.02	Persentase capaian target program dan kegiatan sesuai Perjanjian Kinerja (PK)	100 persen	
28.03	Persentase capaian target penyerapan anggaran yang tepat waktu	100 Persen	
29.01	Nilai Pelaksanaan Reformasi Birokrasi Balitbang	90 Persen	
29.02	Nilai Laporan Akuntabilitas Kinerja Balitbang	90 Persen	
29.03	Nilai Laporan Keuangan Balitbang	90 Persen	
29.04	Presentase temuan materiil yang ditindaklanjuti	90 Persen	
29.05	Tingkat kepuasan pegawai (diserahkan kepada Satker)	90 Persen	
29.06	Persentase capaian target dan penyerapan anggaran Satker yang tepat waktu	90 Persen	
30.01	Persentase produk perencanaan dan penganggaran Ditjen Kuathan yang akuntabel dan tepat waktu	100 Prosentase	



**DAFTAR ISI PELAKSANAAN ANGGARAN (DIPA) INDUK
TAHUN ANGGARAN 2024
NOMOR : DIPA-012.01-0/2024**



I. INFORMASI KINERJA DAN ANGGARAN PROGRAM

C. RINCIAN KINERJA PROGRAM DAN KEGIATAN :

(dalam ribuan rupiah)

KODE	PROGRAM / SASARAN PROGRAM / INDIKATOR KINERJA PROGRAM / KEGIATAN / INDIKATOR KINERJA KEGIATAN	VOLUME / SATUAN	ALOKASI DANA
	30.02	Persentase capaian target program dan kegiatan sesuai Perjanjian Kinerja (PK)	100 Prosentase
	30.03	Persentase capaian target penyerapan anggaran yang tepat waktu	100 Prosentase
	31.01	Nilai Pelaksanaan Reformasi Birokrasi Ditjen Kuathan	80 Nilai
	31.02	Nilai Akuntabilitas Kinerja Ditjen Kuathan	75 Nilai
6549	Legislasi dan Litigasi Kemhan		19.457.740
	01.01	Persentase perkara hukum yang dapat diselesaikan	65 Persentase
	01.02	Persentase nasihat hukum yang ditindaklanjuti	70 Persentase
	01.03	Tingkat pemahaman peserta terhadap peraturan Perundang-Undangan yang disuluhkan	4 Layanan
	02.01	- Persentase penyiapan administrasi Advokasi Hukum I yang ditindaklanjuti sampai dengan pelaksanaan sidang	90 Persentase
	03.01	- Persentase penyiapan administrasi Advokasi Hukum II yang ditindaklanjuti sampai dengan pelaksanaan sidang	90 Persentase
	04.01	" - Persentase asistensi hukum yang akuntabel "	94 Persentase
	05.01	- Persentase hasil analisis yang ditindaklanjuti	92 Persentase
	05.02	- Jumlah penyuluhan hukum yang dilaksanakan	3 Layanan
	08.01	- Nilai Laporan Keuangan Rokum	80 Nilai
	09.01	Persentase regulasi bidang pertahanan yang dapat diselesaikan	54 Persentase
	09.02	Persentase pelaksanaan asistensi hukum internasional bidang pertahanan yang dapat diselesaikan secara tepat waktu	54 Persentase
	10.01	Persentase Jumlah Regulasi Bidang Pertahanan	70 Dokumen
6550	Pengelolaan Resiko, Pengendalian, dan Pengawasan Internal Kemhan		1.500.000
	01.01	Persentase produk perencanaan dan penganggaran ltjen yang akuntabel dan tepat waktu	100 Persen
	01.02	Persentase capaian target program dan kegiatan sesuai Perjanjian Kinerja (PK)	100 Persen
	01.03	Persentase capaian target penyerapan anggaran yang tepat waktu	100 Persen



**DAFTAR ISIAN PELAKSANAAN ANGGARAN (DIPA) INDUK
TAHUN ANGGARAN 2024
NOMOR : DIPA-012.01-0/2024**



DS:5640-4995-6966-6032

I. INFORMASI KINERJA DAN ANGGARAN PROGRAM

C. RINCIAN KINERJA PROGRAM DAN KEGIATAN :

(dalam ribuan rupiah)

KODE	PROGRAM / SASARAN PROGRAM / INDIKATOR KINERJA PROGRAM / KEGIATAN / INDIKATOR KINERJA KEGIATAN	VOLUME / SATUAN	ALOKASI DANA
02.01	Nilai pelaksanaan Reformasi Birokrasi Itjen	80 Poin	
02.02	Nilai Akuntabilitas Kinerja Itjen	70 Poin	
02.03	Nilai Laporan Keuangan Itjen	85 Poin	
03.01	Presentase menurunnya temuan dibidang pengadaan barang dan jasa	10 Persen	
03.02	Presentase pengaduan bidang pengadaan barang dan jasa yang diselesaikan	95 Persen	
04.01	Presentase menurunnya temuan dibidang keuangan dan penganggaran	10 Persen	
04.02	Presentase pengaduan bidang keuangan dan penganggaran yang diselesaikan	95 Persen	
05.01	Presentase menurunnya temuan dibidang SDM, hukum, manajemen dan layanan publik	10 Persen	
05.02	Presentase pengaduan yang ditindaklanjuti	95 Persen	
05.03	Presentase pengaduan bidang SDM, hukum, manajemen dan layanan publik yang diselesaikan	95 Persen	
06.01	Presentase menurunnya temuan dibidang BMN dan logistik	10 Persen	
06.02	Presentase pengaduan bidang BMN dan logistik yang diselesaikan	95 Persen	
07.01	Persentase menurunnya temuan dibidang organisasi, tata laksana, kinerja dan PDDT	10 Persen	
07.02	Presentase Satker yang melaksanakan Reformasi Birokrasi dan SAKIP dengan Baik	100 Persen	
07.03	Jumlah Satker yang berhasil masuk dalam Zona Integritas MWBK/ MWBBM	100 Persen	
07.04	Persentase pengaduan kebijakan pertahanan menyangkut kepentingan publik yang diselesaikan	95 Persen	
6551	Pendidikan dan Pelatihan		14.858.865
01.01	Persentase peserta Diklat Bahasa yang lulus dengan kategori baik	90 Persentase	
01.02	Persentase Widyaiswara dan/atau tenaga pendidik yang tersertifikasi sebagai tenaga pengajar Bahasa	90 Persentase	
02.01	Persentase kelulusan Serdiklat Jemenhan dengan kategori baik	90 Persentase	
02.02	Persentase Tenaga Pendidik Pusediklat Jemenhan yang tersertifikasi	90 Persentase	
03.01	Persentase kelulusan Serdiklat Tekfunghan dengan kategori baik	90 Persentase	



**DAFTAR ISI AN PELAKSANAAN ANGGARAN (DIPA) INDUK
TAHUN ANGGARAN 2024
NOMOR : DIPA-012.01-0/2024**



DS:5640-4995-6966-6032

I. INFORMASI KINERJA DAN ANGGARAN PROGRAM

C. RINCIAN KINERJA PROGRAM DAN KEGIATAN :

(dalam ribuan rupiah)

KODE	PROGRAM / SASARAN PROGRAM / INDIKATOR KINERJA PROGRAM / KEGIATAN / INDIKATOR KINERJA KEGIATAN	VOLUME / SATUAN	ALOKASI DANA
6658	03.02 Persentase lulusan Diklat Tekfunghan yang mampu berkinerja lebih baik di Satker/Satuan asal	90 Persentase	349.561.122
	03.03 Persentase tenaga pendidik Pusdiklat Tekfunghan yang tersertifikasi	90 Persentase	
	04.01 Persentase kelulusan Serdiklat Belneg dengan kategori baik	90 Persentase	
	04.02 Persentase Tenaga Pendidik Belneg yang tersertifikasi	90 Persentase	
	Pengelolaan Keuangan, BMN, dan Umum Universitas Pertahanan		
01.01 Persentase produk perencanaan, pelaksanaan pengendalian anggaran dan pelaporan keuangan Satker yang akuntabel.	80% Persentase		

KETENTUAN

DIPA Induk ini dituangkan lebih lanjut ke dalam DIPA Petikan dan DIPA Petikan dimaksud berlaku sebagai dokumen pelaksanaan kegiatan Satker.

Jakarta, 24 November 2023
A.N. MENTERI PERTAHANAN R.I.
Direktur Jenderal Perencanaan Pertahanan



Supo Dwi Diantara
Laksamana Muda TNI



DAFTAR ISIAN PELAKSANAAN ANGGARAN (DIPA) INDUK
TAHUN ANGGARAN 2024
NOMOR : DIPA-012.01-0/2024



DS:5640-4995-6966-6032

II. RINCIAN ALOKASI ANGGARAN PER SATKER

A. IDENTITAS UNIT :

1. KEMENTERIAN NEGARA / LEMBAGA : 012 KEMENTERIAN PERTAHANAN
2. UNIT ORGANISASI : 012.01 Kementerian Pertahanan
3. PAGU : Rp.26.310.066.905.000
(DUA PULUH ENAM TRILIUN TIGA RATUS SEPULUH MILIAR ENAM PULUH ENAM JUTA SEMBILAN RATUS LIMA RIBU RUPIAH)

B. RINCIAN ALOKASI ANGGARAN PER SATKER

(dalam ribuan rupiah)

NO	KODE	PROGRAM / PROPINSI / SATKER / SUMBER DANA	KP KD DK TP UB	JENIS BELANJA				PAGU/TARGET PENDAPATAN	TERCATAT
				PEGAWAI	BARANG	MODAL	BANTUAN SOSIAL		
1	2	3	4	5	6	7	8	9=5+6+7+8	10
	012.01.AD	Program Kebijakan dan Regulasi Pertahanan		0	24.689.986	0	0	24.689.986	0
	01	DKI JAKARTA		0	24.689.986	0	0	24.689.986	0
	683787	BIRO PERENCANAAN DAN KEUANGAN SETJEN KEMHAN	KP	0	6.400.000	0	0	6.400.000	0
	A00	RM		0	6.400.000	0	0	6.400.000	0
	683820	DITJEN STRAHAN KEMHAN	KP	0	18.289.986	0	0	18.289.986	0
	A00	RM		0	18.289.986	0	0	18.289.986	0
	012.01.AF	Program Modernisasi Alutsista, Non Alutsista, dan Sarpras Pertahanan		0	3.073.732.805	19.184.991.696	0	22.258.724.501	2.570.255.443
	01	DKI JAKARTA		0	3.073.732.805	19.184.991.696	0	22.258.724.501	2.570.255.443
	683862	BARANAHAN KEMHAN	KP	0	3.073.732.805	19.184.991.696	0	22.258.724.501	2.570.255.443
	A00	RM		0	948.482	3.820.913.541	0	3.821.862.023	0
	B12	PLN		0	0	4.020.000	0	4.020.000	4.020.000
	B14	PLN		0	2.620.520.000	6.435.013.039	0	9.055.533.039	138.320.000
	C00	RMP		0	180.244.869	5.604.515.155	0	5.784.760.024	2.230.150.024
	E12	PDN		0	272.019.454	2.918.338.961	0	3.190.358.415	197.765.419
	K03	PBS		0	0	402.191.000	0	402.191.000	0
	012.01.AJ	Program Pembinaan Sumber Daya Pertahanan		0	159.494.927	450.000	0	159.944.927	0
	01	DKI JAKARTA		0	159.494.927	450.000	0	159.944.927	0
	683841	DITJEN POTHAN KEMHAN	KP	0	139.660.651	450.000	0	140.110.651	0
	A00	RM		0	139.660.651	450.000	0	140.110.651	0

KETENTUAN

DIPA Induk ini dituangkan lebih lanjut ke dalam DIPA Petikan dan DIPA Petikan dimaksud berlaku sebagai dokumen pelaksanaan kegiatan Satker.



DAFTAR ISIAN PELAKSANAAN ANGGARAN (DIPA) INDUK
TAHUN ANGGARAN 2024
NOMOR : DIPA-012.01-0/2024



DS:5640-4995-6966-6032

II. RINCIAN ALOKASI ANGGARAN PER SATKER

A. IDENTITAS UNIT :

1. KEMENTERIAN NEGARA / LEMBAGA : 012 KEMENTERIAN PERTAHANAN
2. UNIT ORGANISASI : 012.01 Kementerian Pertahanan
3. PAGU : Rp.26.310.066.905.000
(DUA PULUH ENAM TRILIUN TIGA RATUS SEPULUH MILIAR ENAM PULUH ENAM JUTA SEMBILAN RATUS LIMA RIBU RUPIAH)

B. RINCIAN ALOKASI ANGGARAN PER SATKER

(dalam ribuan rupiah)

NO	KODE	PROGRAM / PROPINSI / SATKER / SUMBER DANA	KP KD DK TP UB	JENIS BELANJA				PAGU/TARGET PENDAPATAN	TERCATAT
				PEGAWAI	BARANG	MODAL	BANTUAN SOSIAL		
1	2	3	4	5	6	7	8	9=5+6+7+8	10
	683855	DITJEN KUATHAN KEMHAN	KP	0	19.834.276	0	0	19.834.276	0
	A00	RM		0	19.834.276	0	0	19.834.276	0
	012.01.KA	Program Riset, Industri, dan Pendidikan Tinggi Pertahanan		0	1.309.642.387	101.994.483	0	1.411.636.870	0
	01	DKI JAKARTA		0	1.271.572.751	84.947.599	0	1.356.520.350	0
	683841	DITJEN POTHAN KEMHAN	KP	0	1.251.733.439	35.766.561	0	1.287.500.000	0
	A00	RM		0	1.251.733.439	35.766.561	0	1.287.500.000	0
	683880	BALITBANG KEMHAN	KP	0	19.839.312	49.181.038	0	69.020.350	0
	A00	RM		0	19.839.312	49.181.038	0	69.020.350	0
	02	JAWA BARAT		0	38.069.636	17.046.884	0	55.116.520	0
	683897	UNIVERSITAS PERTAHANAN	KP	0	38.069.636	17.046.884	0	55.116.520	0
	A00	RM		0	38.069.636	17.046.884	0	55.116.520	0
	012.01.WA	Program Dukungan Manajemen		764.456.056	1.361.327.054	329.287.511	0	2.455.070.621	0
	01	DKI JAKARTA		658.503.253	1.072.697.199	142.526.027	0	1.873.726.479	0
	461800	RS dr Suyoto Kemhan	KD	64.128.632	60.719.817	1.194.633	0	126.043.082	0
	A00	RM		64.128.632	5.773.222	0	0	69.901.854	0
	D00	PNBP		0	54.946.595	1.194.633	0	56.141.228	0
		Target Pendapatan						56.546.025	
	683005	BIRO ORTALA SETJEN KEMHAN	KP	7.993.836	21.353.450	300.000	0	29.647.286	0
	A00	RM		7.993.836	21.353.450	300.000	0	29.647.286	0

KETENTUAN

DIPA Induk ini dituangkan lebih lanjut ke dalam DIPA Petikan dan DIPA Petikan dimaksud berlaku sebagai dokumen pelaksanaan kegiatan Satker.



DAFTAR ISIAN PELAKSANAAN ANGGARAN (DIPA) INDUK
TAHUN ANGGARAN 2024
NOMOR : DIPA-012.01-0/2024



DS:5640-4995-6966-6032

II. RINCIAN ALOKASI ANGGARAN PER SATKER

A. IDENTITAS UNIT :

1. KEMENTERIAN NEGARA / LEMBAGA : 012 KEMENTERIAN PERTAHANAN
2. UNIT ORGANISASI : 012.01 Kementerian Pertahanan
3. PAGU : Rp.26.310.066.905.000
(DUA PULUH ENAM TRILIUN TIGA RATUS SEPULUH MILIAR ENAM PULUH ENAM JUTA SEMBILAN RATUS LIMA RIBU RUPIAH)

B. RINCIAN ALOKASI ANGGARAN PER SATKER

(dalam ribuan rupiah)

NO	KODE	PROGRAM / PROPINSI / SATKER / SUMBER DANA	KP KD DK TP UB	JENIS BELANJA				PAGU/TARGET PENDAPATAN	TERCATAT
				PEGAWAI	BARANG	MODAL	BANTUAN SOSIAL		
1	2	3	4	5	6	7	8	9=5+6+7+8	10
	683007	BIRO PERATURAN PERUNDANG-UNDANGAN SETJEN KEMHAN	KP	5.380.619	3.283.007	0	0	8.663.626	0
	A00	RM		5.380.619	3.283.007	0	0	8.663.626	0
	683009	PUSLAIK KEMHAN	KP	6.857.151	2.790.886	1.121.596	0	10.769.633	0
	A00	RM		6.857.151	2.790.886	1.121.596	0	10.769.633	0
	683787	BIRO PERENCANAAN DAN KEUANGAN SETJEN KEMHAN	KP	36.755.324	395.527.507	813.133	0	433.095.964	0
	A00	RM		36.755.324	395.527.507	813.133	0	433.095.964	0
	683791	ROPEG SETJEN KEMHAN	KP	15.185.435	17.486.808	28.679.665	0	61.351.908	0
	A00	RM		15.185.435	17.486.808	28.679.665	0	61.351.908	0
	683809	RO HUKUM SETJEN KEMHAN	KP	7.560.999	3.033.115	200.000	0	10.794.114	0
	A00	RM		7.560.999	3.033.115	200.000	0	10.794.114	0
	683813	ITJEN KEMHAN	KP	36.998.912	22.973.789	0	0	59.972.701	0
	A00	RM		36.998.912	22.973.789	0	0	59.972.701	0
	683820	DITJEN STRAHAN KEMHAN	KP	41.959.424	12.827.267	305.149	0	55.091.840	0
	A00	RM		41.959.424	12.827.267	305.149	0	55.091.840	0
	683834	DITJEN RENHAN KEMHAN	KP	40.735.697	35.617.186	1.000.000	0	77.352.883	0
	A00	RM		40.735.697	35.617.186	1.000.000	0	77.352.883	0
	683841	DITJEN POTHAN KEMHAN	KP	44.962.080	14.086.997	7.045.045	0	66.094.122	0
	A00	RM		44.962.080	14.086.997	7.045.045	0	66.094.122	0
	683855	DITJEN KUATHAN KEMHAN	KP	41.339.874	8.832.576	15.309.627	0	65.482.077	0

KETENTUAN

DIPA Induk ini dituangkan lebih lanjut ke dalam DIPA Petikan dan DIPA Petikan dimaksud berlaku sebagai dokumen pelaksanaan kegiatan Satker.



DAFTAR ISIAN PELAKSANAAN ANGGARAN (DIPA) INDUK
TAHUN ANGGARAN 2024
NOMOR : DIPA-012.01-0/2024



DS:5640-4995-6966-6032

II. RINCIAN ALOKASI ANGGARAN PER SATKER

A. IDENTITAS UNIT :

1. KEMENTERIAN NEGARA / LEMBAGA : 012 KEMENTERIAN PERTAHANAN
2. UNIT ORGANISASI : 012.01 Kementerian Pertahanan
3. PAGU : Rp.26.310.066.905.000
(DUA PULUH ENAM TRILIUN TIGA RATUS SEPULUH MILIAR ENAM PULUH ENAM JUTA SEMBILAN RATUS LIMA RIBU RUPIAH)

B. RINCIAN ALOKASI ANGGARAN PER SATKER

(dalam ribuan rupiah)

NO	KODE	PROGRAM / PROPINSI / SATKER / SUMBER DANA	KP KD DK TP UB	JENIS BELANJA				PAGU/TARGET PENDAPATAN	TERCATAT
				PEGAWAI	BARANG	MODAL	BANTUAN SOSIAL		
1	2	3	4	5	6	7	8	9=5+6+7+8	10
	A00	RM		41.339.874	8.832.576	15.309.627	0	65.482.077	0
	683862	BARANAHAN KEMHAN	KP	50.403.557	16.160.450	27.838.431	0	94.402.438	0
	A00	RM		50.403.557	16.160.450	27.838.431	0	94.402.438	0
	683876	BADIKLAT KEMHAN	KP	59.914.960	30.728.449	0	0	90.643.409	0
	A00	RM		59.914.960	30.728.449	0	0	90.643.409	0
		Target Pendapatan						9.873.000	
	683880	BALITBANG KEMHAN	KP	35.629.447	13.172.230	23.814.401	0	72.616.078	0
	A00	RM		35.629.447	13.172.230	23.814.401	0	72.616.078	0
	686023	BIRO TATA USAHA DAN PROTOKOL SETJEN KEMHAN	KP	20.082.560	58.448.440	0	0	78.531.000	0
	A00	RM		20.082.560	58.448.440	0	0	78.531.000	0
	686030	ROUM SETJEN KEMHAN	KP	82.190.912	290.671.166	12.761.651	0	385.623.729	0
	A00	RM		82.190.912	289.308.352	12.761.651	0	384.260.915	0
	D00	PNBP		0	1.362.814	0	0	1.362.814	0
		Target Pendapatan						1.362.814	
	686044	PUSLAPBINKUHAN KEMHAN	KP	11.813.546	7.327.875	5.000.000	0	24.141.421	0
	A00	RM		11.813.546	7.327.875	5.000.000	0	24.141.421	0
	686051	PUSDATIN KEMHAN	KP	17.250.916	31.709.010	16.722.680	0	65.682.606	0
	A00	RM		17.250.916	31.709.010	16.722.680	0	65.682.606	0
	686065	PUSREHAB KEMHAN	KP	21.249.154	17.621.926	0	0	38.871.080	0

KETENTUAN

DIPA Induk ini dituangkan lebih lanjut ke dalam DIPA Petikan dan DIPA Petikan dimaksud berlaku sebagai dokumen pelaksanaan kegiatan Satker.



DAFTAR ISIAN PELAKSANAAN ANGGARAN (DIPA) INDUK
TAHUN ANGGARAN 2024
NOMOR : DIPA-012.01-0/2024



DS:5640-4995-6966-6032

II. RINCIAN ALOKASI ANGGARAN PER SATKER

A. IDENTITAS UNIT :

1. KEMENTERIAN NEGARA / LEMBAGA : 012 KEMENTERIAN PERTAHANAN
2. UNIT ORGANISASI : 012.01 Kementerian Pertahanan
3. PAGU : Rp.26.310.066.905.000
(DUA PULUH ENAM TRILIUN TIGA RATUS SEPULUH MILIAR ENAM PULUH ENAM JUTA SEMBILAN RATUS LIMA RIBU RUPIAH)

B. RINCIAN ALOKASI ANGGARAN PER SATKER

(dalam ribuan rupiah)

NO	KODE	PROGRAM / PROPINSI / SATKER / SUMBER DANA	KP KD DK TP UB	JENIS BELANJA				PAGU/TARGET PENDAPATAN	TERCATAT
				PEGAWAI	BARANG	MODAL	BANTUAN SOSIAL		
1	2	3	4	5	6	7	8	9=5+6+7+8	10
	A00 RM			21.249.154	17.621.926	0	0	38.871.080	0
	686072	BIRO HUBUNGAN MASYARAKAT SETJEN KEMHAN	KP	10.110.218	8.325.248	420.016	0	18.855.482	0
	A00 RM			10.110.218	8.325.248	420.016	0	18.855.482	0
	02	JAWA BARAT		105.952.803	288.629.855	186.761.484	0	581.344.142	0
	461838	BADAN INSTALASI STRATEGIS PERTAHANAN KEMHAN	KP	39.599.809	21.421.727	170.761.484	0	231.783.020	0
	A00 RM			39.599.809	21.421.727	170.761.484	0	231.783.020	0
	683897	UNIVERSITAS PERTAHANAN	KP	66.352.994	267.208.128	16.000.000	0	349.561.122	0
	A00 RM			66.352.994	267.208.128	16.000.000	0	349.561.122	0
		TOTAL		764.456.056	5.928.887.159	19.616.723.690	0	26.310.066.905	2.570.255.443
		RM		764.456.056	2.799.793.427	4.251.450.902	0	7.815.700.385	0
		PLN		0	2.620.520.000	6.439.033.039	0	9.059.553.039	142.340.000
		RMP		0	180.244.869	5.604.515.155	0	5.784.760.024	2.230.150.024
		PNBP		0	56.309.409	1.194.633	0	57.504.042	0
		PDN		0	272.019.454	2.918.338.961	0	3.190.358.415	197.765.419
		PBS		0	0	402.191.000	0	402.191.000	0
		PENDAPATAN						67.781.839	

KETENTUAN

DIPA Induk ini dituangkan lebih lanjut ke dalam DIPA Petikan dan DIPA Petikan dimaksud berlaku sebagai dokumen pelaksanaan kegiatan Satker.

Jakarta, 24 November 2023
A.N. MENTERI PERTAHANAN R.I.
Direktur Jenderal Perencanaan Pertahanan



Supo Dwi Diantara
Laksamana Muda TNI



**DAFTAR ISIAN PELAKSANAAN ANGGARAN (DIPA) INDUK
TAHUN ANGGARAN 2024
NOMOR : DIPA-012.01-0/2024**



DS:5640-4995-6966-6032

III. RENCANA PENARIKAN DANA DAN PERKIRAAN PENERIMAAN

A. IDENTITAS UNIT :

1. KEMENTERIAN NEGARA / LEMBAGA : 012 KEMENTERIAN PERTAHANAN
2. UNIT ORGANISASI : 012.01 Kementerian Pertahanan
3. PAGU : Rp.26.310.066.905.000
(DUA PULUH ENAM TRILIUN TIGA RATUS SEPULUH MILIAR ENAM PULUH ENAM JUTA SEMBILAN RATUS LIMA RIBU RUPIAH)

B. RENCANA PER PROGRAM

(dalam ribuan rupiah)

NO	KODE	URAIAN PROGRAM	PAGU	JANUARI	PEBRUARI	MARET	APRIL	MEI	JUNI	JULI	AGUSTUS	SEPTEMBER	OKTOBER	NOPEMBER	DESEMBER
1	012.01.AD	Program Kebijakan dan Regulasi Pertahanan													
		RENCANA PENARIKAN DANA	24.689.986	775.192	1.612.677	1.758.268	2.114.925	2.120.108	2.676.957	2.099.135	2.984.983	1.908.407	5.241.499	841.055	556.781
2	012.01.AF	Program Modernisasi Alutsista, Non Alutsista, dan Sarpras Pertahanan													
		RENCANA PENARIKAN DANA	22.258.724.501	0	756.001.462	1.262.783.291	2.697.599.467	2.879.750.213	4.285.558.548	2.315.498.914	3.267.650.967	1.795.414.798	1.895.946.119	537.994.021	564.526.702
3	012.01.AJ	Program Pembinaan Sumber Daya Pertahanan													
		RENCANA PENARIKAN DANA	159.944.927	1.864.054	5.290.589	4.798.367	4.882.357	7.375.989	79.275.608	21.326.233	21.541.614	3.821.902	4.494.141	4.702.150	571.922
4	012.01.KA	Program Riset, Industri, dan Pendidikan Tinggi Pertahanan													
		RENCANA PENARIKAN DANA	1.411.636.870	109.336	13.351.731	1.258.125.229	2.433.718	11.578.089	34.997.812	16.836.197	12.748.485	21.307.293	4.766.395	30.651.974	4.730.611
5	012.01.WA	Program Dukungan Manajemen													
		RENCANA PENARIKAN DANA	2.455.070.621	151.808.658	186.997.482	182.387.924	179.141.512	225.496.357	351.597.939	197.372.119	193.610.425	190.824.934	229.411.558	183.618.619	182.803.093
		PERKIRAAN / TARGET PENDAPATAN	67.781.839	5.648.485	5.648.485	5.648.485	5.648.485	5.648.485	5.648.485	5.648.485	5.648.485	5.648.485	5.648.485	5.648.485	5.648.507
		TOTAL RENCANA PENARIKAN DANA	26.310.066.905	154.557.240	963.253.941	2.709.853.080	2.886.171.978	3.126.320.755	4.754.106.864	2.553.132.599	3.498.536.474	2.013.277.335	2.139.859.711	757.807.819	753.189.108
		TOTAL PERKIRAAN / TARGET PENDAPATAN	67.781.839	5.648.485	5.648.485	5.648.485	5.648.485	5.648.485	5.648.485	5.648.485	5.648.485	5.648.485	5.648.485	5.648.485	5.648.507

Jakarta, 24 November 2023
A.N. MENTERI PERTAHANAN R.I.
Direktur Jenderal Perencanaan Pertahanan



Supo Dwi Diantara
Laksamana Muda TNI